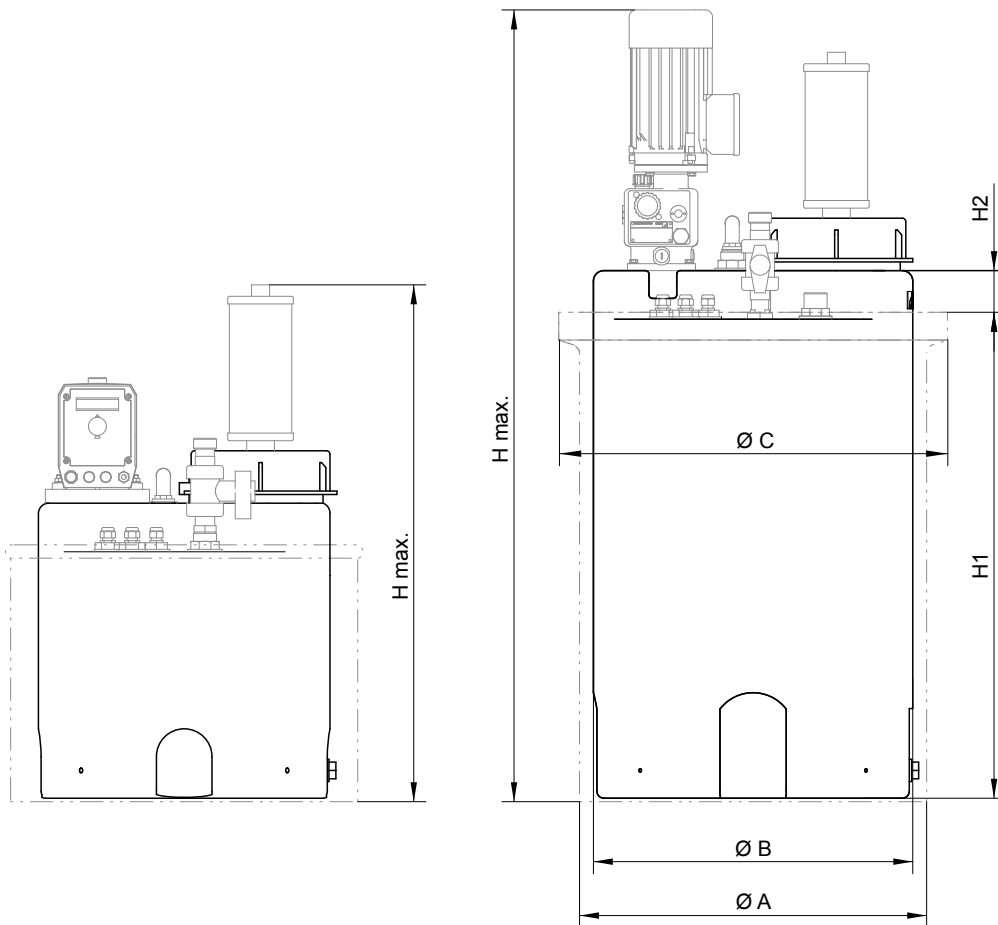


**Technischen Daten / Technical specifications**

Typ Type	Behälter- Volumen Container volume L	Sauglanze (ohne Pumpe) Suction lance (without pump) DN	Förderstrom Flow rate l/h	Pumpen-Baureihen (Option) Pump series (option) R/C 204.1-0,4e ... R/RF/C 409.2-180e	Zulässiger Gegendruck Admissible backpressure bar
CTD-40.1	40	DN 5	bis / up to max. 35	R/C 204.1-0,4e ... R/RF/C 409.2-180e	bis / up to max. 10
CTD-75.1	75	DN 10	bis / up to max. 180	R/C 204.1-0,4e ... R/RF/C 409.2-180e	bis / up to max. 10
CTD-100.1	100	DN 10	bis / up to max. 180	R/C 204.1-0,4e ... R/RF/C 409.2-180e	bis / up to max. 10
CTD-200.1	200	DN 10 / DN 15	bis / up to max. 570	R/C 204.1-0,4e ... R/RF/C 410.2-570e	bis / up to max. 10
CTD-300.1	300	DN 10 / DN 15	bis / up to max. 570	R/C 204.1-0,4e ... R/RF/C 410.2-570e	bis / up to max. 10
CTD-500.1	500	DN 10 / DN 15	bis / up to max. 570	R/C 204.1-0,4e ... R/RF/C 410.2-570e	bis / up to max. 10
CTD-1000.1	1000	DN 10 / DN 15	bis / up to max. 570	R/C 204.1-0,4e ... R/RF/C 410.2-570e	bis / up to max. 10

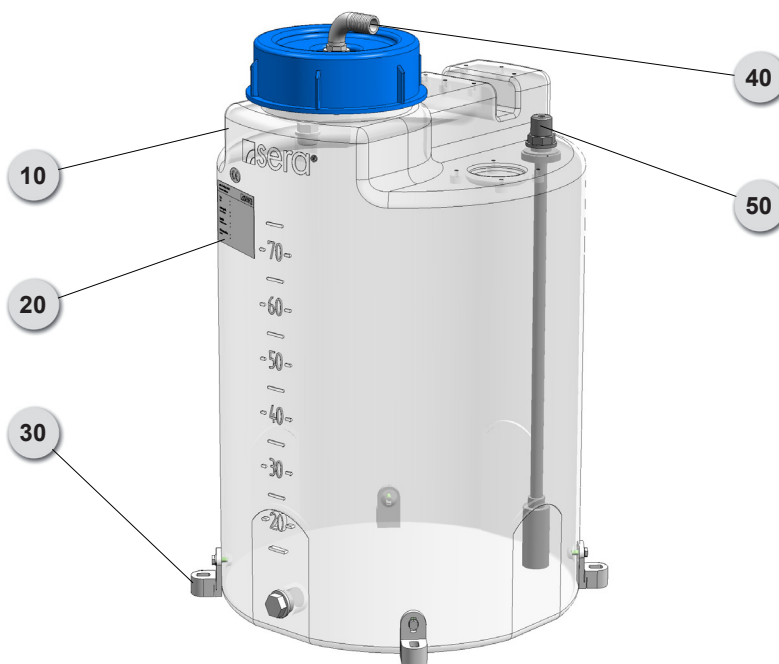
**Abmessungen / Dimensions**



Typ / Type	Ø A	Ø B	Ø C	H1	H2	H max.
	mm					
CTD-40.1	500	420	---	425	70	720
CTD-75.1	500	460	560	600	70	990
CTD-100.1	500	460	560	760	70	1150
CTD-200.1	770	670	---	750	100	1250
CTD-300.1	770	670	860	1030	100	1530
CTD-500.1	860	790	960	1170	90	1690
CTD-1000.1	1150	1080	1240	1260	110	1790

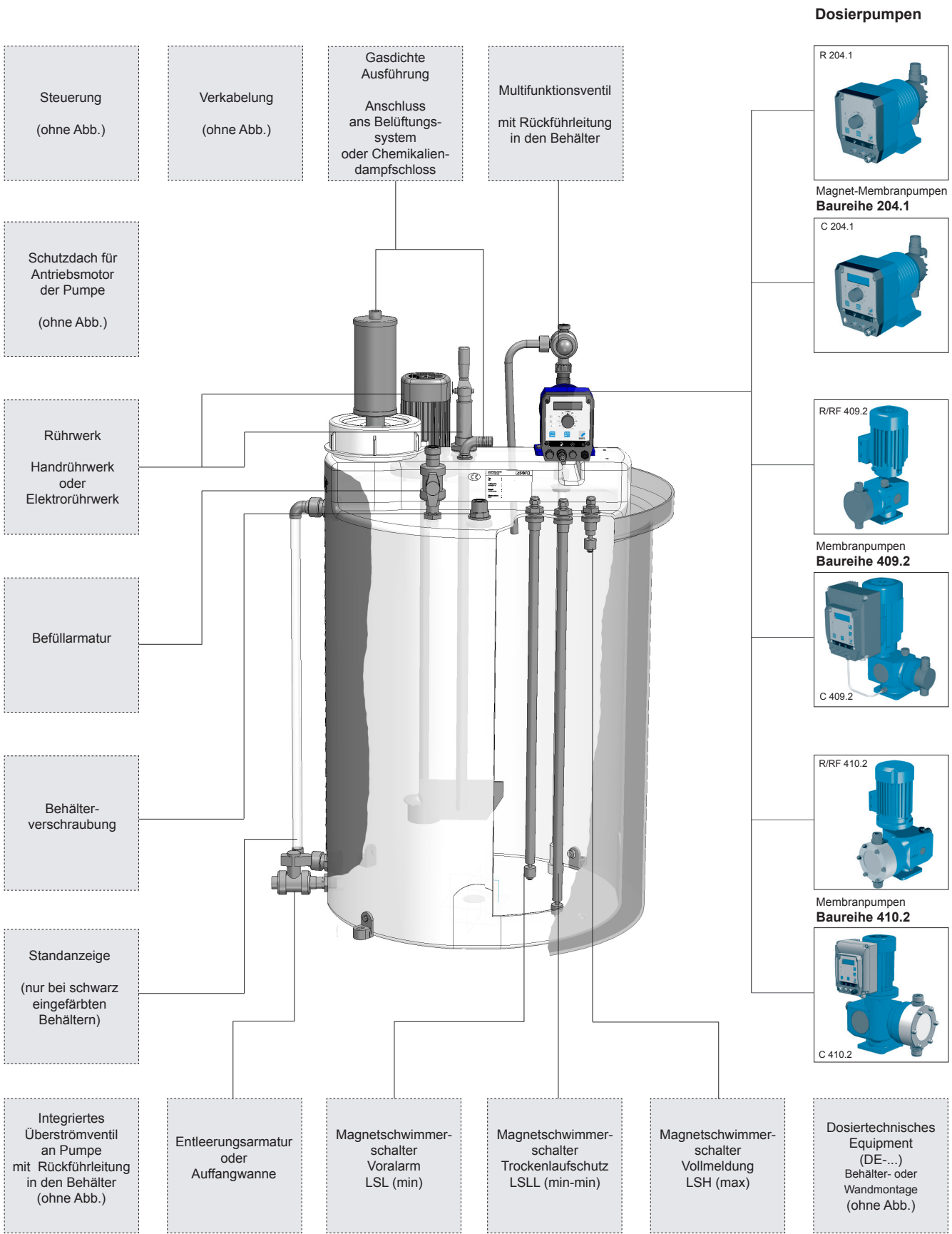
10569-02 de/en / 03/2012 / IPM  
 Technische Änderungen vorbehalten! / Subject to technical modifications!

**Basisausführung / Basic unit**

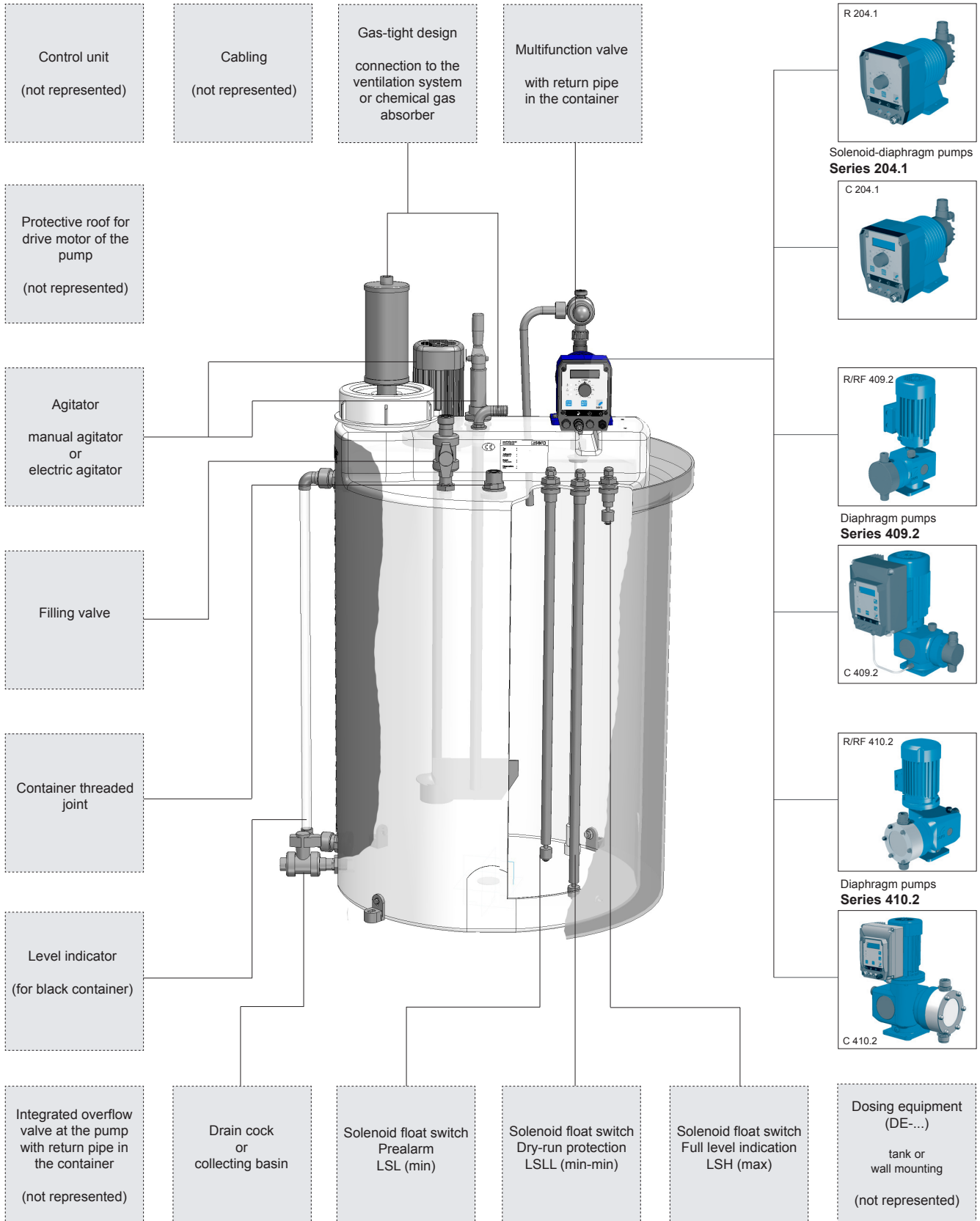


Nr. / No.	Benennung	Designation
10	PE-Behälter mit Literskala und Schraubdeckel DN162	PE container with litre scale and screw cap DN162
20	Typenschild	Type plate
30	4x Befestigungswinkel	4x fixing bracket
40	Be- und Entlüftungs-Bogen	Aeration and deaeration pipe bend
50	Sauglanze mit Fußventil und Sieb	Suction lance with foot valve and sieve
ohne Abbildung not represented	Endanschluss Sauglanze: DN 5 – G 3/4 Innengewinde mit 2 m PE-Schlauch, DN 10 – G 3/4 Außengewinde, DN 15 – G 1 Außengewinde	End connection of suction lance: DN 5 - G 3/4 female thread with 2 m PE hose, DN 10 - G 3/4 male thread, DN 15 - G1 male thread

Übersicht / Optionen



**Overview / Options**



10569-02 de/en / 03/2012 / IPM  
 Technische Änderungen vorbehalten! / Subject to technical modifications!